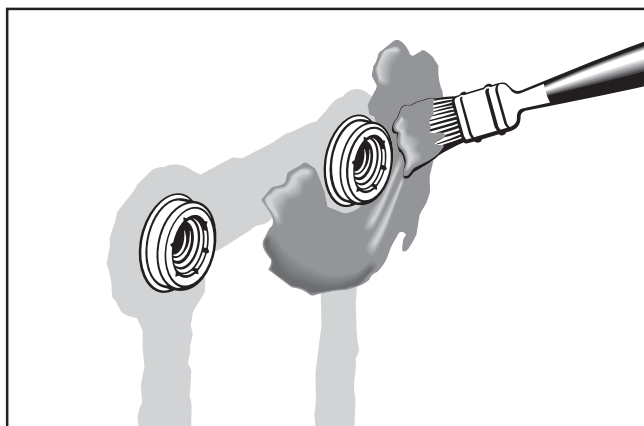



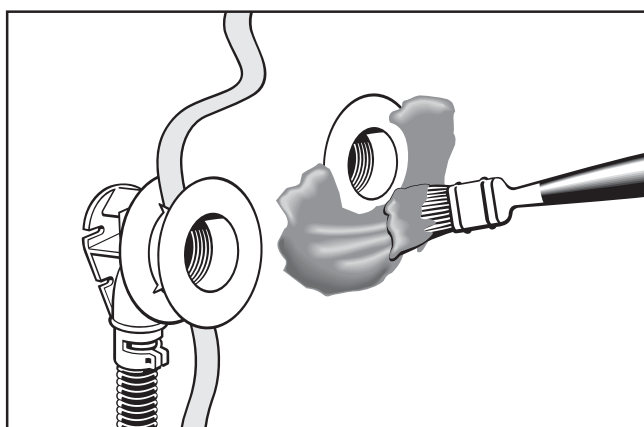
Monteringsvejledning for coatningsmanchet til koblingsdåse til mur



Det kontrolleres, at koblingsdåsen sidder korrekt i væggen. Den flydende tætningsmasse påføres den nøgne væg. Evt. primning skal udføres inden. Herefter monteres Roth Coatningsmanchet VVS nr. 087289.285 som vist på skitsen.



Coatningsmanchetten oversmøres herefter med den flydende tætningsmasse. Det er **meget** vigtigt, at påsmøringen af tætningsmassen udføres efter fabrikantens anvisninger.



Roth Koblingsdåse til pladevæg, kan uden videre anvendes i forbindelse med vandtætningssystemer. Den flydende tætningsmasse smøres hér direkte på koblingsdåsens forflange.



Begge løsninger er afprøvet af SBI (Statens Byggeforskningsinstitut) sammen med Deitermann Superflex 1 vandtætningssystemer, og opfylder kravene i SBI 180 anvisningen.

SBI-anvisning 180 omhandler badeværelser med eksempler på planlægning, projektering og udførelse af badeværelser i nye og gamle boliger.

SBI-anvisning 180 er et supplement - en eksempelsamling, som knytter sig til SBI-anvisning 169. Den er lavet i samarbejde med Byggeskadefondene og giver eksempler på noget af det mest fugtsikre, der kan udføres, hvilket er opnået ved udstrakt anvendelse af uorganiske materialer, som yderligere er sikret med vådtætte membraner.