

Roth gulvvarmefordeler

Beskrivelse

Roth gulvvarmefordelere leveres i standard udførelse eller med integrerede flowmålere. Begge versioner er færdigmonteret på bæringen, klar til opsætning direkte på væg eller i et vandtæt Roth gulvvarmeskab.

Roth gulvvarmefordeler er fuld kompatibel med alle Roths gulvvarme regulerings systemer i sortimentet.

Alle gulvvarmefordelere leveres uden EURO omløber sæt, dette tilkøbes alt efter hvad der er projekteret med af gulvvarme system og rør.



Tekniske data

Roth gulvvarmefordeler 2 afg. inkl. ophæng	401973.002
Roth gulvvarmefordeler 3 afg. inkl. ophæng	401973.003
Roth gulvvarmefordeler 4 afg. inkl. ophæng	401973.004
Roth gulvvarmefordeler 5 afg. inkl. ophæng	401973.005
Roth gulvvarmefordeler 6 afg. inkl. ophæng	401973.006
Roth gulvvarmefordeler 7 afg. inkl. ophæng	401973.007
Roth gulvvarmefordeler 8 afg. inkl. ophæng	401973.008
Roth gulvvarmefordeler 9 afg. inkl. ophæng	401973.009
Roth gulvvarmefordeler 10 afg. inkl. ophæng	401973.010
Roth gulvvarmefordeler 11 afg. inkl. ophæng	401973.011
Roth gulvvarmefordeler 12 afg. inkl. ophæng	401973.012

Roth gulvvarmefordeler 2 afg. med flowmåler	401973.502
Roth gulvvarmefordeler 3 afg. med flowmåler	401973.503
Roth gulvvarmefordeler 4 afg. med flowmåler	401973.504
Roth gulvvarmefordeler 5 afg. med flowmåler	401973.505
Roth gulvvarmefordeler 6 afg. med flowmåler	401973.506
Roth gulvvarmefordeler 7 afg. med flowmåler	401973.507
Roth gulvvarmefordeler 8 afg. med flowmåler	401973.508
Roth gulvvarmefordeler 9 afg. med flowmåler	401973.509
Roth gulvvarmefordeler 10 afg. med flowmåler	401973.510
Roth gulvvarmefordeler 11 afg. med flowmåler	401973.511
Roth gulvvarmefordeler 12 afg. med flowmåler	401973.512

Anvendelsesområde	Gulvvarme-systemer
Materiale	Messing CuZn37/ CW508L
Differenstryk	Maks. 20 Kpa
Driftstemperatur	Maks. 70°C
Driftstryk	Maks. 6 bar
Antal tilslutninger	2 - 12 kredse
Gevind på fordelerrør	1" udv.
Gevind på tilslutninger	EURO 3/4" udv.
Gevind til termomotor	M30 x 1,5 mm
Ophængningsbeslag	Galvaniseret stål

Opblandet vand med op til 50% Glycol.

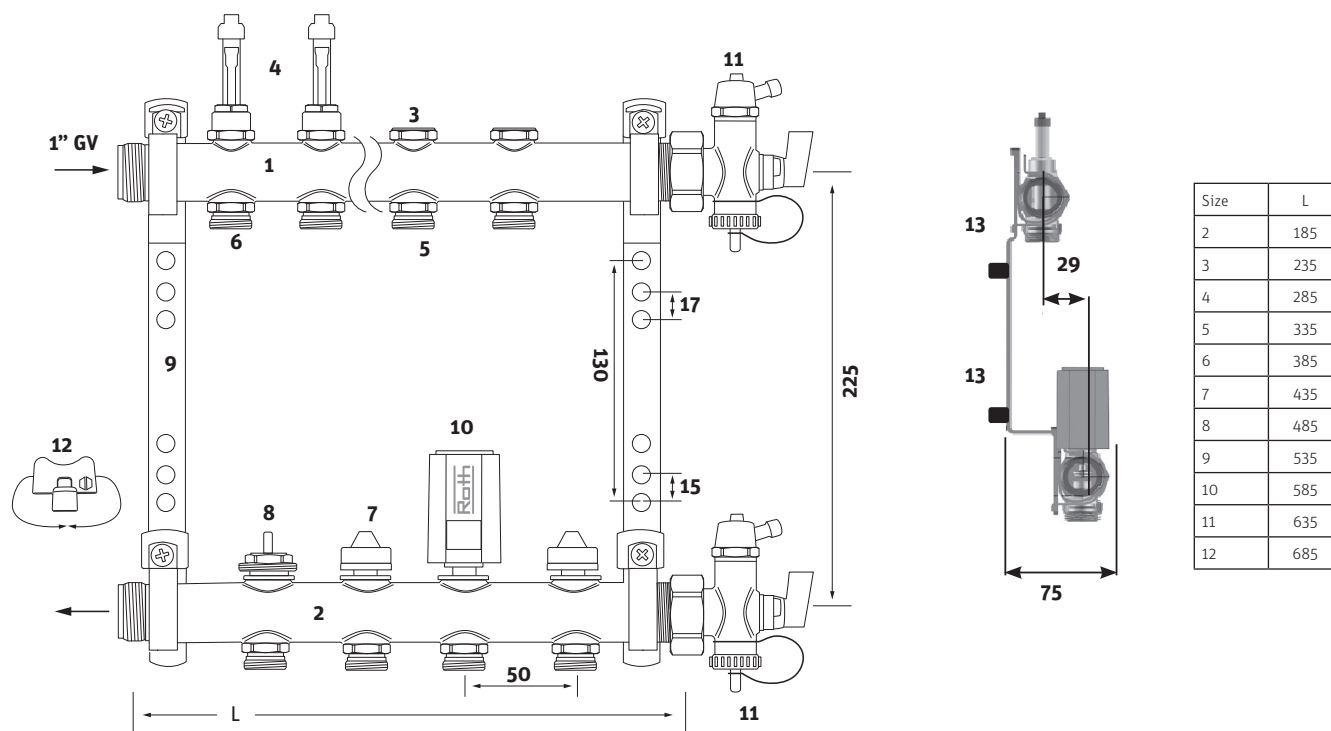


Tilbehør

Roth endestykke m/aftap og udluftning(sæt)	401973.828
Roth koblingssæt 1", ligeløbende	401973.838
Roth kugleventilsæt 1", ligeløbende	401973.858
Roth kugleventilsæt 1", m/termometer	401973.868
Roth bypass ventilsæt 1"	401973.808
Roth indreguleringsventilsæt 1"x 3/4", (4-36 l/min.)	401973.818
Roth kugleventil 3/4" EURO	401973.846
Roth termometertee 3/4" EURO	401973.876
Roth isolering til fordelerrør, 2 x 8 afgreninger	401973.890
Roth isolering til gulvvarmeshunt	401973.892
Roth fordelerkobling 10,5 mm x 3/4"	401974.810
Roth fordelerkobling 16 mm x 3/4"	401974.816*
Roth fordelerkobling 20 mm x 3/4"	401974.820*
Roth shunt med termostatisk ventil, Alpha 2 L15/60	466210.040
Roth shunt med vejrkompensering, Alpha 2 L15/60	466210.050
Roth indstikskobling 16 mm x 3/4" EURO	046217.546
Roth indstikskobling 20 mm x 3/4" EURO	046217.550

* Kan også anvendes til Alu-LaserPlus® rør.

Roth gulvvarmefordeler



Roth gulvvarmefordelere

1. Fremløbsfordeler med flowmåler eller afspærringsventil
2. Returløbsfordeler med indreguleringsventil
3. Afspærringsventil
4. Flowmåler
5. Rørtilslutning 3/4" EURO
6. Rørtilslutning 3/4" EURO til fordeleer med flowmåler
7. Beskyttelseskappe
8. Ventil for termomotor
9. Bæring
10. Termomotor, ikke inkluderet i leverancen
11. Tilbehør. Endestykke med aftap og udluftning, VVS-nr. 401973.828
12. Nøgle til indregulering
13. NB! Husk afstandsklodser til isolering af Roth fordelerrør